



Cosa sognano i genitori italiani per il futuro scolastico e professionale dei propri figli

Report

Ottobre 2015

Nota metodologica



Metodologia

Committente:	All Social S.r.l.
Metodologia:	indagine quantitativa campionaria
Metodo di raccolta dati:	telefono su utenze fisse (sistema CATI) e cellulari (sistema CAMI)
Campione:	genitori con figli in età scolare (scuola primaria e secondarie) selezionato a partire da un campione nazionale di popolazione maggiorenne, stratificato per: sesso, età, ampiezza del centro e zona di residenza
Numerosità campionaria:	550 casi
Periodo di rilevazione:	ottobre 2015

Profilo del campione

Scuola frequentata dal figlio	
Scuola primaria	44,5
Sc. Secondaria – I grado	35,2
Sc. Secondaria – II grado	42,5

Più risposte possibili

Età	
18-44 anni	47,8
45-54 anni	39,8
55 anni e oltre	12,4

Zona di residenza	
Nord Ovest	23,8
Nord Est	22,6
Centro	24,5
Sud e Isole	29,1

Genere	
Padre	46,3
Madre	53,7

Scolarità	
Bassa	32,0
Media	43,0
Alta	25,0








Analisi dei risultati



Studiare in Italia o all'estero?



Se potesse scegliere, senza badare a spese, dove farebbe studiare suo figlio/sua figlia?

		Primaria	Sec. I grado	Sec. II grado	Nord Ovest	Nord Est	Centro	Sud Isole
	43,8	46,7	47,4	40,2	49,7	31,7	39,1	52,2
	9,8	7,5	6,4	11,3	10,1	19,3	5,5	5,8
	1,3	1,4	3,6	0,0	5,3	0,0	0,0	0,0
	2,2	0,9	3,4	3,1	0,0	2,9	2,7	3,2
	15,7	15,1	11,3	18,6	11,4	20,6	10,3	19,9
	19,0	21,5	19,9	17,4	15,9	12,5	35,4	12,8
	0,5	0,0	1,3	0,0	2,0	0,0	0,0	0,0
altro	3,3	3,5	1,4	5,1	0,0	3,6	4,7	4,7
non saprei	4,5	3,5	5,3	4,4	5,8	9,4	2,2	1,5



per



Valori %

Il futuro professionale



Per suo figlio/sua figlia, lei sogna un futuro da...

		Primaria	Sec. I grado	Sec. II grado	Nord Ovest	Nord Est	Centro	Sud Isole
Lib. Professionista	25,5	25,3	33,5	23,8	29,4	26,3	26,0	21,1
Medico	18,7	21,6	15,4	19,1	6,8	17,7	18,1	29,6
Ingegnere	11,0	10,9	8,5	13,9	15,9	8,3	10,9	9,1
Agricoltore	6,1	6,1	2,6	5,6	11,3	6,8	0,0	6,3
Sport/Arte/Spettacolo	5,2	2,6	7,6	5,9	6,8	5,5	4,2	4,7
Imprenditore	4,9	5,3	4,5	3,5	2,7	0,0	4,9	10,6
Insegnante	3,6	1,5	3,5	5,3	0,0	8,1	7,1	0,0
Artigiano	2,4	0,0	1,8	4,1	2,6	0,0	2,7	3,7
altro/non saprei	22,6	26,7	22,6	18,8	24,5	27,3	26,1	14,9

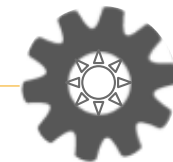


per

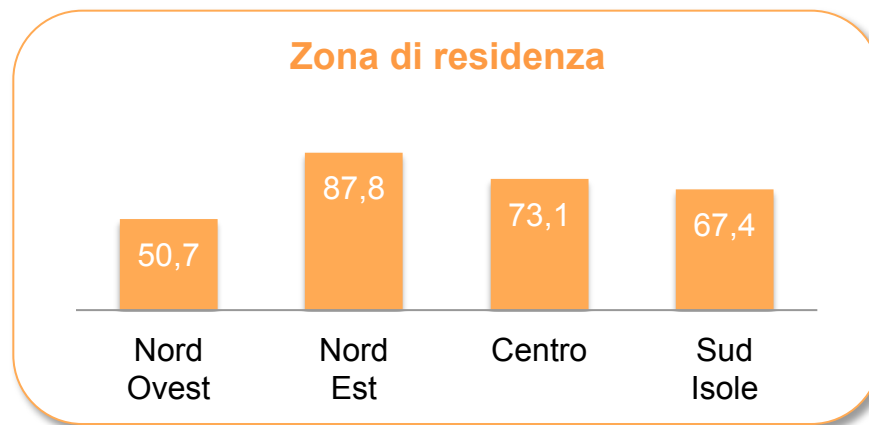

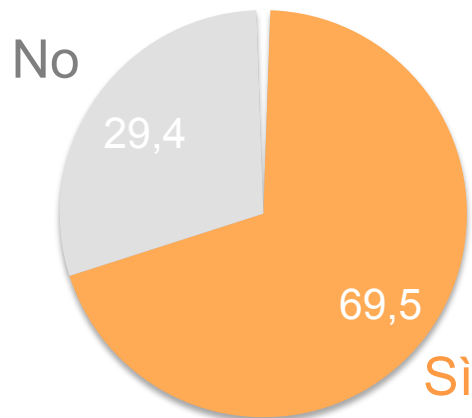


Valori %

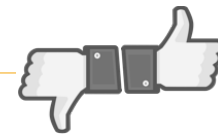
Il lavoro estivo



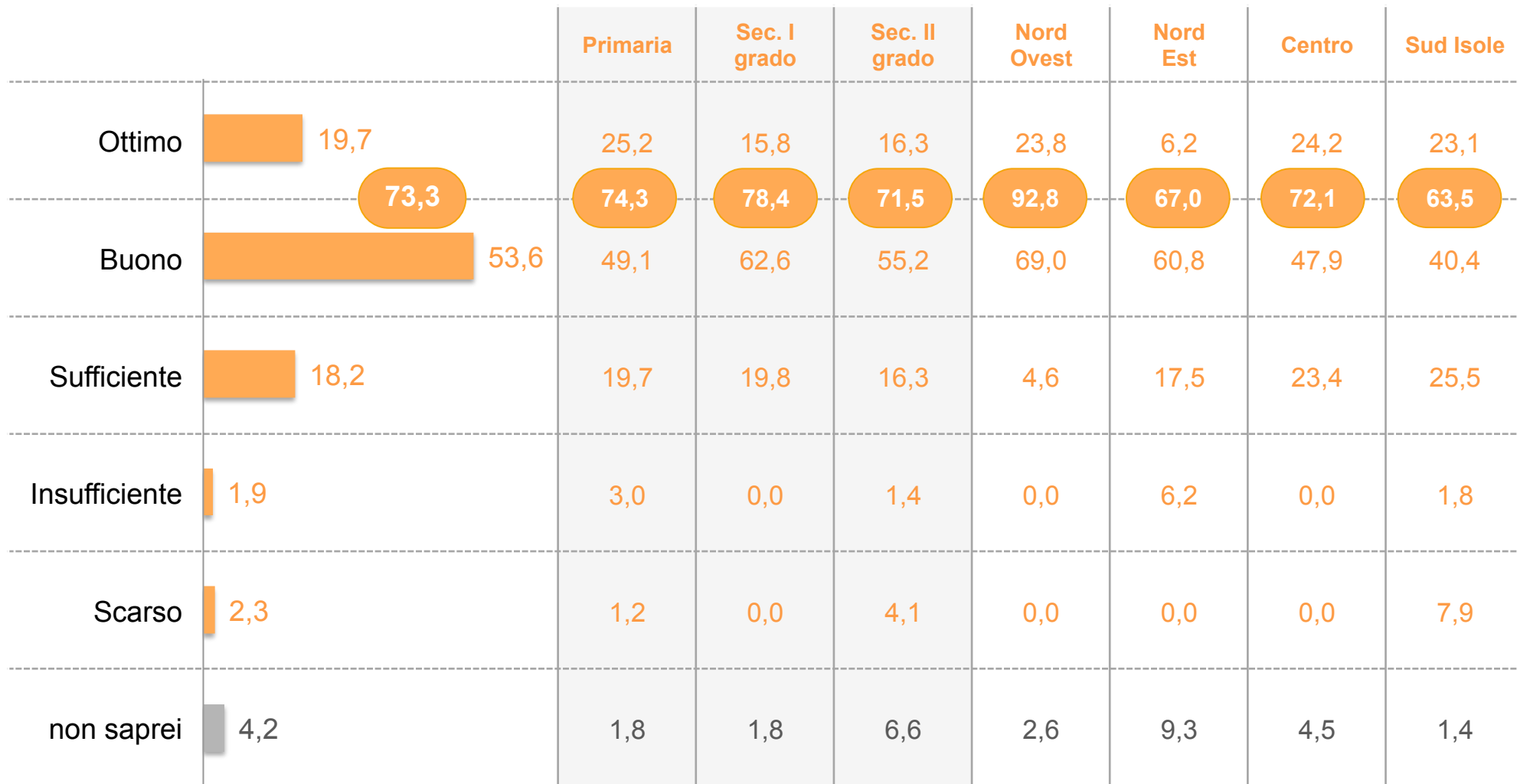
Farebbe lavorare suo figlio/sua figlia durante la pausa scolastica estiva?



I genitori in cattedra



Se potesse giudicare gli insegnanti di suo figlio/sua figlia, che voto gli darebbe?



per



Valori %



www.istitutoixe.it | info@istitutoixe.it

Roberto Weber

r.weber@istitutoixe.it

Alex Buriani

a.buriani@istitutoixe.it